

VOW, doe jij al mee?



Zorginstituut Nederland

# Stappenplan VOW-bericht

- 1** Kom er achter of je VOW moet gebruiken.
- 2** Stel het VOW-bericht op de juiste manier op om te versturen.
- 3** De gemeente beoordeelt VOW.

Start →

# Stappenplan VOW-bericht

VOW, doe jij al mee?

**1**

Kom er achter of je VOW moet gebruiken.

- Situaties waarin je het VOW bericht gebruikt voor het doorgeven van een wijziging
- VOW versus VOT

**2**

Stel het VOW-bericht op de juiste manier op om te versturen.

- Zo vul je een VOW-bericht

**3**

De gemeente beoordeelt VOW.

- Proces bij de gemeente
- Zo vul je een toewijzingsbericht



VOW, doe jij al mee?

## Stappenplan VOW-bericht

1

Kom er achter of je VOW moet gebruiken.

→ Situaties waarin je het VOW bericht gebruikt voor het doorgeven van een wijziging.

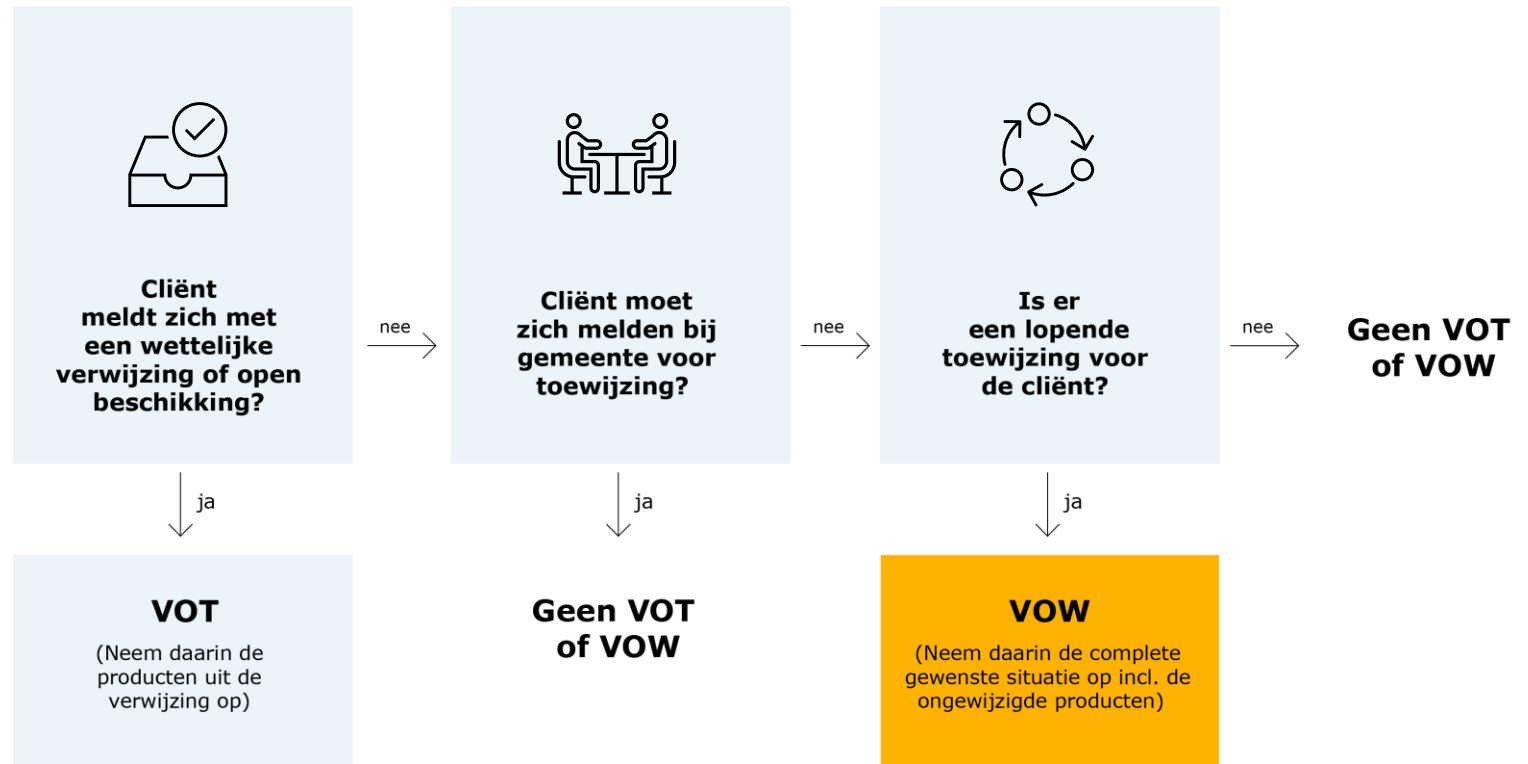
→ **VOW versus VOT**

2

Stel het VOW-bericht op de juiste manier op om te versturen.

3

De gemeente beoordeelt VOW.



## Stappenplan VOW-bericht

1

Kom er achter of je VOW moet gebruiken.

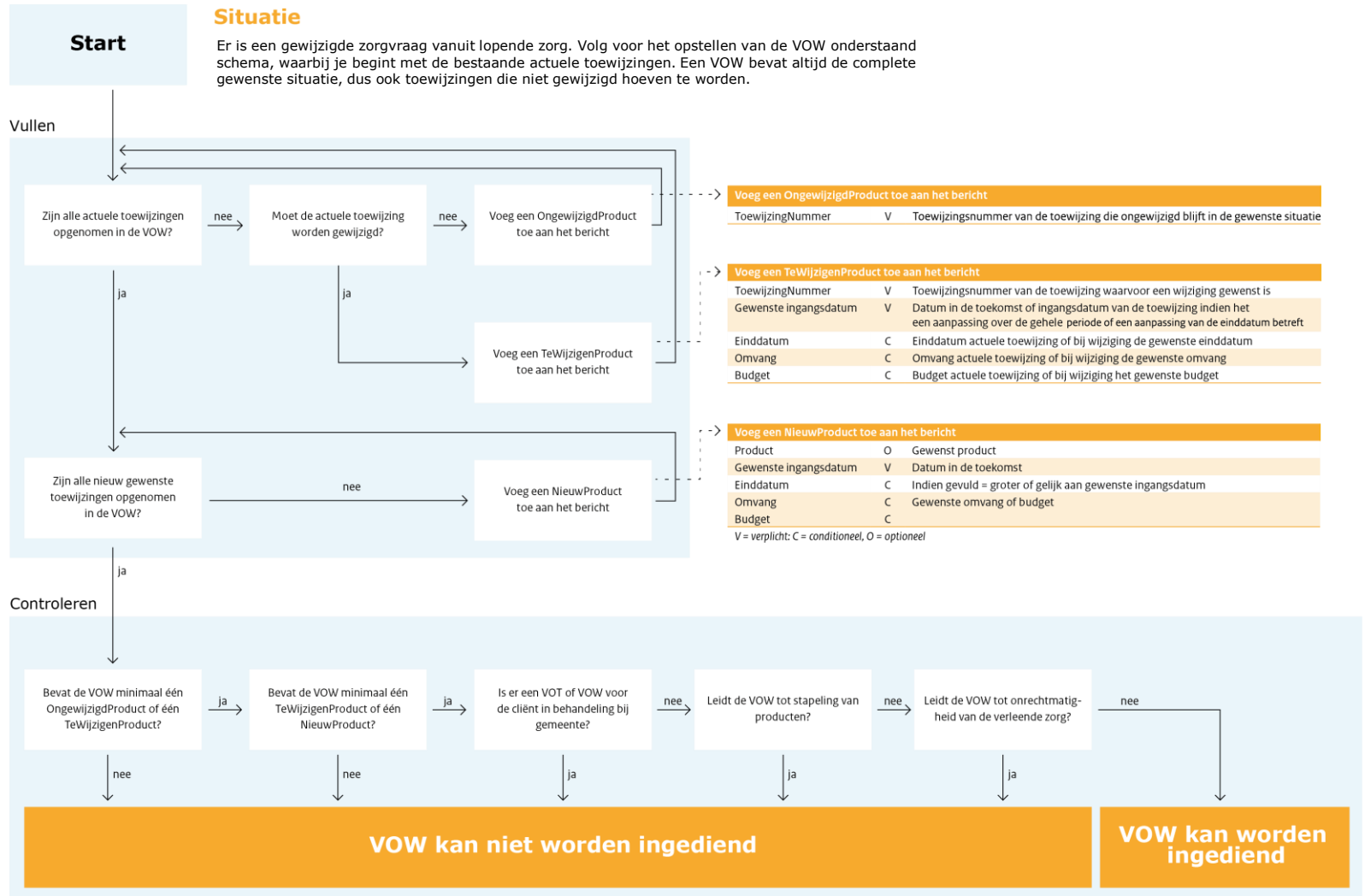
2

Stel het VOW-bericht op de juiste manier op om te versturen.

→ Zo vul je een VOW-bericht

3

De gemeente beoordeelt VOW.



VOW, doe jij al mee?

## Stappenplan VOW-bericht

1

Kom er achter of je VOW moet gebruiken.

2

Stel het VOW-bericht op de juiste manier op om te versturen.

→ Zo vul je een VOW-bericht

3

De gemeente beoordeelt VOW.

### WIJZIGEN

#### Looptijd aanpassen

(verlengen / verkorten)

+

#### Omvang aanpassen

(frequentie = totaal binnen  
geldigheidsduur toewijzing)

+

#### Omvang aanpassen

(frequentie <> totaal binnen  
geldigheidsduur toewijzing)

+

#### Budget aanpassen

+

#### Verlengen & Aanpassen omvang

(frequentie = totaal binnen  
geldigheidsduur toewijzing)

+

#### Verlengen & Aanpassen omvang

(frequentie <> totaal binnen  
geldigheidsduur toewijzing)  
aansluitend aan actuele toewijzing

+

#### Verlengen & Aanpassen omvang

(frequentie <> totaal binnen  
geldigheidsduur toewijzing) binnen  
actuele toewijzing

+

#### Verlengen & aanpassen budget

+

### TOEVOEGEN

#### Nieuw product toevoegen naast lopend product

+

#### Ander product binnen geldig- heid actuele toewijzing

+

#### Ander product aansluitend aan geldigheid actuele toewijzing

+

### VERVANGEN



Terug naar het overzicht

VOW, doe jij al mee?

## Stappenplan VOW-bericht

1

Kom er achter of je VOW moet gebruiken.

2

Stel het VOW-bericht op de juiste manier op om te versturen.

→ Zo vul je een VOW-bericht

3

De gemeente beoordeelt VOW.



# Looptijd aanpassen (verlengen/verkorten)

Te wijzigen Product

<b>ToewijzingNummer</b>	overnemen uit actuele toewijzing
<b>GewensteIngangsdatum</b>	overnemen uit actuele toewijzing
<b>Einddatum</b>	gewenste einddatum vullen
<b>Omvang</b>	overnemen uit actuele toewijzing indien gevuld
<b>Budget</b>	overnemen uit actuele toewijzing indien gevuld



Terug naar het overzicht

VOW, doe jij al mee?

## Stappenplan VOW-bericht

1

Kom er achter of je VOW moet gebruiken.

2

Stel het VOW-bericht op de juiste manier op om te versturen.

→ Zo vul je een VOW-bericht

3

De gemeente beoordeelt VOW.



# Omvang aanpassen (frequentie = totaal binnen geldigheidsduur toewijzing)

Te wijzigen Product

<b>ToewijzingNummer</b>	overnemen uit actuele toewijzing
<b>GewensteIngangsdatum</b>	overnemen uit actuele toewijzing
<b>Einddatum</b>	overnemen uit actuele toewijzing
<b>Omvang</b>	gewenste omvang vullen
<b>Budget</b>	leeg laten



Terug naar het overzicht



VOW, doe jij al mee?

## Stappenplan VOW-bericht

1

Kom er achter of je VOW moet gebruiken.

2

Stel het VOW-bericht op de juiste manier op om te versturen.

→ Zo vul je een VOW-bericht

3

De gemeente beoordeelt VOW.



# Omvang aanpassen (frequentie <> totaal binnen geldigheidsduur toewijzing)

Te wijzigen Product

<b>ToewijzingNummer</b>	overnemen uit actuele toewijzing
<b>GewensteIngangsdatum</b>	gewenste ingangsdatum van de wijziging vullen (in de toekomst, binnen loopduur toewijzing)
<b>Einddatum</b>	overnemen uit actuele toewijzing
<b>Omvang</b>	gewenste omvang vullen
<b>Budget</b>	leeg laten



Terug naar het overzicht

VOW, doe jij al mee?

## Stappenplan VOW-bericht

1

Kom er achter of je VOW moet gebruiken.

2

Stel het VOW-bericht op de juiste manier op om te versturen.

→ Zo vul je een VOW-bericht

3

De gemeente beoordeelt VOW.



# Budget aanpassen

Te wijzigen Product

**ToewijzingNummer**

overnemen uit actuele toewijzing

**GewensteIngangsdatum**

overnemen uit actuele toewijzing

**Einddatum**

overnemen uit actuele toewijzing

**Omvang**

leeg laten

**Budget**

gewenst budget vullen



Terug naar het overzicht

√VOW, doe jij al mee?

## Stappenplan VOW-bericht

1

Kom er achter of je VOW moet gebruiken.

2

Stel het VOW-bericht op de juiste manier op om te versturen.

→ Zo vul je een VOW-bericht

3

De gemeente beoordeelt VOW.



# Verlengen & aanpassen omvang (frequentie = totaal binnen geldigheidsduur toewijzing)

Te wijzigen Product

<b>ToewijzingNummer</b>	overnemen uit actuele toewijzing
<b>GewensteIngangsdatum</b>	overnemen uit actuele toewijzing
<b>Einddatum</b>	gewenste einddatum vullen
<b>Omvang</b>	gewenste omvang vullen
<b>Budget</b>	leeg laten



Terug naar het overzicht

VOW, doe jij al mee?

## Stappenplan VOW-bericht

1

Kom er achter of je VOW moet gebruiken.

2

Stel het VOW-bericht op de juiste manier op om te versturen.

→ Zo vul je een VOW-bericht

3

De gemeente beoordeelt VOW.

×

## Verlengen & aanpassen omvang (frequentie <> totaal binnen geldigheidsduur toewijzing) aansluitend aan actuele toewijzing

Ongewijzigd Product

**ToewijzingNummer**

overnemen uit actuele toewijzing

NieuwProduct

**Product**

overnemen uit actuele toewijzing

**GewensteIngangsdatum**

gewenste ingangsdatum vullen  
(= einddatum actuele toewijzing +1 dag)

**Einddatum**

gewenste einddatum vullen

**Omvang**

gewenste omvang vullen

**Budget**

leeg laten

← Terug naar het overzicht

VOW, doe jij al mee?

## Stappenplan VOW-bericht

1

Kom er achter of je VOW moet gebruiken.

2

Stel het VOW-bericht op de juiste manier op om te versturen.

→ Zo vul je een VOW-bericht

3

De gemeente beoordeelt VOW.



# Verlengen & aanpassen omvang (frequentie <> totaal binnen geldigheidsduur toewijzing) binnen geldigheid actuele toewijzing

Te wijzigen Product

<b>ToewijzingNummer</b>	overnemen uit actuele toewijzing
<b>GewensteIngangsdatum</b>	gewenste ingangsdatum van de wijziging vullen (in de toekomst, binnen loopduur toewijzing)
<b>Einddatum</b>	gewenste einddatum vullen
<b>Omvang</b>	gewenste omvang vullen
<b>Budget</b>	leeg laten



Terug naar het overzicht

VOW, doe jij al mee?

## Stappenplan VOW-bericht

1

Kom er achter of je VOW moet gebruiken.

2

Stel het VOW-bericht op de juiste manier op om te versturen.

→ Zo vul je een VOW-bericht

3

De gemeente beoordeelt VOW.

X

# Verlengen & aanpassen budget

Te wijzigen Product

<b>ToewijzingNummer</b>	overnemen uit actuele toewijzing
<b>GewensteIngangsdatum</b>	overnemen uit actuele toewijzing
<b>Einddatum</b>	gewenste einddatum vullen
<b>Omvang</b>	leeg laten
<b>Budget</b>	gewenst budget vullen



Terug naar het overzicht

VOW, doe jij al mee?

## Stappenplan VOW-bericht

1

Kom er achter of je VOW moet gebruiken.

2

Stel het VOW-bericht op de juiste manier op om te versturen.

→ Zo vul je een VOW-bericht

3

De gemeente beoordeelt VOW.



# Nieuw product toevoegen naast lopend product

Ongewijzigd Product

**ToewijzingNummer**

overnemen uit actuele toewijzing

NieuwProduct

**Product**

gewenst product vullen

**GewensteIngangsdatum**

gewenste ingangsdatum vullen

**Einddatum**

gewenste einddatum vullen

**Omvang**

gewenste omvang vullen

**Budget**

gewenst budget vullen



Terug naar het overzicht

VOW, doe jij al mee?

## Stappenplan VOW-bericht

1

Kom er achter of je VOW moet gebruiken.

2

Stel het VOW-bericht op de juiste manier op om te versturen.

→ Zo vul je een VOW-bericht

3

De gemeente beoordeelt VOW.



# Ander product binnen geldigheid actuele toewijzing

## Ongewijzigd Product

### ToewijzingNummer

overnemen uit actuele toewijzing

### GewensteIngangsdatum

overnemen uit actuele toewijzing

### Einddatum

gewenste einddatum vullen  
(startdatum nieuw product -1 dag)

### Omvang

overnemen uit actuele toewijzing

### Budget

overnemen uit actuele toewijzing

## NieuwProduct

### Product

gewenst product vullen

### GewensteIngangsdatum

gewenste ingangsdatum vullen  
(einddatum te wijzigen product +1 dag)

### Einddatum

gewenste einddatum vullen



Terug naar het overzicht



VOW, doe jij al mee?

## Stappenplan VOW-bericht

1

Kom er achter of je VOW moet gebruiken.

2

Stel het VOW-bericht op de juiste manier op om te versturen.

→ Zo vul je een VOW-bericht

3

De gemeente beoordeelt VOW.

×

# Ander product aansluitend aan de geldigheid actuele toewijzing

Ongewijzigd Product

**ToewijzingNummer**

overnemen uit actuele toewijzing

NieuwProduct

**Product**

gewenst product vullen

**GewensteIngangsdatum**

gewenste ingangsdatum vullen  
(einddatum actuele toewijzingen +1 dag)

**Einddatum**

gewenste einddatum vullen

**Omvang**

gewenste omvang vullen

**Budget**

gewenst budget vullen



Terug naar het overzicht

VOW, doe jij al mee?

## Stappenplan VOW-bericht

1

Kom er achter of je VOW moet gebruiken.

2

Stel het VOW-bericht op de juiste manier op om te versturen.

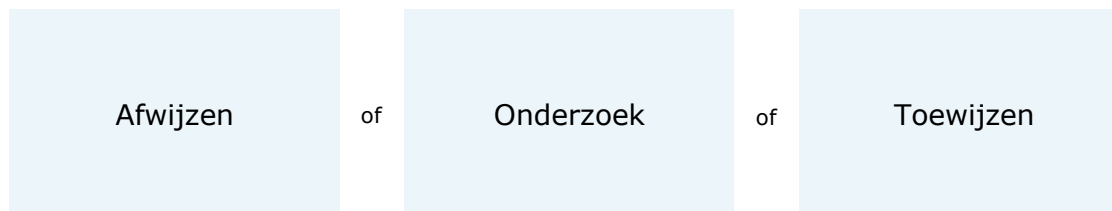
3

De gemeente beoordeelt VOW.

→ **Proces bij de gemeente**

→ Zo vul je een toewijzingsbericht

**Zodra een VOW-bericht binnen komt bij de gemeente komt deze in een van de volgende fases:**



Gemeenten kunnen zelf bepalen hoe wijzigingen worden beoordeeld en of deze worden toegewezen.

VOW, doe jij al mee?

## Stappenplan VOW-bericht

1

Kom er achter of je VOW moet gebruiken.

2

Stel het VOW-bericht op de juiste manier op om te versturen.

3

De gemeente beoordeelt VOW.

→ Proces bij de gemeente

→ Zo vul je een toewijzingsbericht

### WIJZIGEN

#### Looptijd aanpassen

(verlengen / verkorten)

+

#### Omvang aanpassen

(frequentie = totaal binnen  
geldigheidsduur toewijzing)

+

#### Omvang aanpassen

(frequentie <> totaal binnen  
geldigheidsduur toewijzing)

+

#### Budget aanpassen

+

#### Verlengen & Aanpassen omvang

(frequentie = totaal binnen  
geldigheidsduur toewijzing)

+

#### Verlengen & Aanpassen omvang

(frequentie <> totaal binnen  
geldigheidsduur toewijzing)  
aansluitend aan actuele toewijzing

+

#### Verlengen & Aanpassen omvang

(frequentie <> totaal binnen  
geldigheidsduur toewijzing) binnen  
geldigheid actuele toewijzing

+

#### Verlengen & aanpassen budget

+

### TOEVOEGEN

#### Nieuw product toevoegen naast lopend product

+

#### Ander product binnen geldig- heid actuele toewijzing

+

#### Ander product aansluitend aan de geldigheid actuele toewijzing

+

### VERVANGEN

VOW, doe jij al mee?

## Stappenplan VOW-bericht

1

Kom er achter of je VOW moet gebruiken.

2

Stel het VOW-bericht op de juiste manier op om te versturen.

3

De gemeente beoordeelt VOW.

→ Proces bij de gemeente

→ Zo vul je een toewijzingsbericht

×

## Looptijd aanpassen (verlengen/verkorten)

### Toewijzingnummer

overnemen uit actuele toewijzing

### Referentieaanbieder

overnemen uit VOW

### Product

overnemen uit actuele toewijzing

### Ingangsdatum

overnemen uit actuele toewijzing

### Einddatum

overnemen uit VOW tenzij de einddatum op het moment van toewijzen in het verleden ligt. In dat geval afstemmen met de aanbieder wat de uiteindelijke einddatum dient te worden.

### Redenwijziging

Geïnitieerd door de aanbieder (12)

### Omvang

overnemen uit actuele toewijzing

### Budget

overnemen uit actuele toewijzing



Terug naar het overzicht

VOW, doe jij al mee?

## Stappenplan VOW-bericht

1

Kom er achter of je VOW moet gebruiken.

2

Stel het VOW-bericht op de juiste manier op om te versturen.

3

De gemeente beoordeelt VOW.

→ Proces bij de gemeente

→ Zo vul je een toewijzingsbericht

X

## Omvang aanpassen (frequentie = totaal binnen geldigheidsduur toewijzing)

<b>ToewijzingNummer</b>	overnemen uit actuele toewijzing
<b>Referentieaanbieder</b>	overnemen uit VOW
<b>Product</b>	overnemen uit actuele toewijzing
<b>Ingangsdatum</b>	overnemen uit actuele toewijzing
<b>Einddatum</b>	overnemen uit actuele toewijzing
<b>Redenwijziging</b>	Geïnitieerd door de aanbieder (12)
<b>Omvang</b>	overnemen uit VOW
<b>Budget</b>	overnemen uit actuele toewijzing



Terug naar het overzicht

√VOW, doe jij al mee?

## Stappenplan VOW-bericht

1

Kom er achter of je VOW moet gebruiken.

2

Stel het VOW-bericht op de juiste manier op om te versturen.

3

De gemeente beoordeelt VOW.

→ Proces bij de gemeente

→ Zo vul je een toewijzingsbericht

X

## Omvang aanpassen (frequentie <> totaal binnen geldigheidsduur toewijzing)

1

<b>Toewijzing Nummer</b>	overnemen uit actuele toewijzing
<b>Referentie aanbieder</b>	overnemen uit VOW
<b>Product</b>	overnemen uit actuele toewijzing
<b>Ingangsdatum</b>	overnemen uit actuele toewijzing
<b>Einddatum</b>	overnemen uit actuele toewijzing
<b>Redenwijziging</b>	Geïnitieerd door de aanbieder (12)
<b>Omvang</b>	overnemen uit VOW
<b>Budget</b>	overnemen uit actuele toewijzing

2

<b>Toewijzing Nummer</b>	nieuw uit te geven toewijzingsnummer
<b>Referentie aanbieder</b>	overnemen uit VOW
<b>Product</b>	overnemen uit actuele toewijzing
<b>Ingangsdatum</b>	gewenste ingangsdatum uit VOW, tenzij de ingangsdatum op het moment van toewijzen in het verleden ligt. In dat geval afstemmen met de aanbieder wat de uiteindelijke ingangsdatumdatum dient te worden.
<b>Einddatum</b>	overnemen uit VOW
<b>Redenwijziging</b>	leeg laten
<b>Omvang</b>	overnemen uit VOW
<b>Budget</b>	overnemen uit VOW



Terug naar het overzicht

VOW, doe jij al mee?

## Stappenplan VOW-bericht

1

Kom er achter of je VOW moet gebruiken.

2

Stel het VOW-bericht op de juiste manier op om te versturen.

3

De gemeente beoordeelt VOW.

→ Proces bij de gemeente

→ Zo vul je een toewijzingsbericht

×

# Budget aanpassen

<b>ToewijzingNummer</b>	overnemen uit actuele toewijzing
<b>Referentieaanbieder</b>	overnemen uit VOW
<b>Product</b>	overnemen uit actuele toewijzing
<b>Ingangsdatum</b>	overnemen uit actuele toewijzing
<b>Einddatum</b>	overnemen uit actuele toewijzing
<b>Redenwijziging</b>	Geïnitieerd door de aanbieder (12)
<b>Omvang</b>	overnemen uit actuele toewijzing
<b>Budget</b>	overnemen uit VOW



Terug naar het overzicht

VOW, doe jij al mee?

## Stappenplan VOW-bericht

1

Kom er achter of je VOW moet gebruiken.

2

Stel het VOW-bericht op de juiste manier op om te versturen.

3

De gemeente beoordeelt VOW.

→ Proces bij de gemeente

→ Zo vul je een toewijzingsbericht

X

## Verlengen & aanpassen omvang (frequentie = totaal binnen geldigheidsduur toewijzing)

<b>ToewijzingNummer</b>	overnemen uit actuele toewijzing
<b>Referentieaanbieder</b>	overnemen uit VOW
<b>Product</b>	overnemen uit actuele toewijzing
<b>Ingangsdatum</b>	overnemen uit actuele toewijzing
<b>Einddatum</b>	overnemen uit VOW
<b>Redenwijziging</b>	Geïnitieerd door de aanbieder (12)
<b>Omvang</b>	overnemen uit VOW
<b>Budget</b>	overnemen uit actuele toewijzing



Terug naar het overzicht



VOW, doe jij al mee?

## Stappenplan VOW-bericht

1

Kom er achter of je VOW moet gebruiken.

2

Stel het VOW-bericht op de juiste manier op om te versturen.

3

De gemeente beoordeelt VOW.

→ Proces bij de gemeente

→ Zo vul je een toewijzingsbericht



# Verlengen & aanpassen omvang (frequentie <> totaal binnen geldigheidsduur toewijzing) aansluitend aan actuele toewijzing

1

<b>Toewijzing Nummer</b>	overnemen uit actuele toewijzing
<b>Referentie aanbieder</b>	overnemen uit VOW
<b>Product</b>	overnemen uit actuele toewijzing
<b>Ingangsdatum</b>	overnemen uit actuele toewijzing
<b>Einddatum</b>	overnemen uit actuele toewijzing
<b>Redenwijziging</b>	leeg laten
<b>Omvang</b>	overnemen uit actuele toewijzing
<b>Budget</b>	overnemen uit actuele toewijzing

2

<b>Toewijzing Nummer</b>	nieuw uit te geven toewijzingsnummer
<b>Referentie aanbieder</b>	overnemen uit VOW
<b>Product</b>	overnemen uit VOW
<b>Ingangsdatum</b>	gewenste ingangsdatum uit VOW, tenzij de ingangsdatum op het moment van toewijzen in het verleden ligt. In dat geval afstemmen met de aanbieder wat de uiteindelijke ingangsdatumdatum dient te worden.
<b>Einddatum</b>	overnemen uit VOW
<b>Redenwijziging</b>	leeg laten
<b>Omvang</b>	overnemen uit VOW
<b>Budget</b>	overnemen uit VOW



Terug naar het overzicht

VOW, doe jij al mee?

## Stappenplan VOW-bericht

1

Kom er achter of je VOW moet gebruiken.

2

Stel het VOW-bericht op de juiste manier op om te versturen.

3

De gemeente beoordeelt VOW.

→ Proces bij de gemeente

→ Zo vul je een toewijzingsbericht

X

## Verlengen & aanpassen omvang (frequentie <> totaal binnen geldigheidsduur toewijzing) binnen geldigheid actuele toewijzing

1

<b>Toewijzing Nummer</b>	overnemen uit actuele toewijzing
<b>Referentie aanbieder</b>	overnemen uit VOW
<b>Product</b>	overnemen uit actuele toewijzing
<b>Ingangsdatum</b>	overnemen uit actuele toewijzing
<b>Einddatum</b>	ingangsdatum van ToegewezenProduct (2) - 1 dag
<b>Redenwijziging</b>	Geïnitieerd door de aanbieder (12)
<b>Omvang</b>	overnemen uit actuele toewijzing
<b>Budget</b>	overnemen uit actuele toewijzing

2

<b>Toewijzing Nummer</b>	nieuw uit te geven toewijzingsnummer
<b>Referentie aanbieder</b>	overnemen uit VOW
<b>Product</b>	overnemen uit VOW
<b>Ingangsdatum</b>	gewenste ingangsdatum uit VOW, tenzij de ingangsdatum op het moment van toewijzen in het verleden ligt. In dat geval afstemmen met de aanbieder wat de uiteindelijke ingangsdatumdatum dient te worden.
<b>Einddatum</b>	overnemen uit VOW
<b>Redenwijziging</b>	leeg laten
<b>Omvang</b>	overnemen uit VOW
<b>Budget</b>	overnemen uit VOW

← Terug naar het overzicht

VOW, doe jij al mee?

## Stappenplan VOW-bericht

1

Kom er achter of je VOW moet gebruiken.

2

Stel het VOW-bericht op de juiste manier op om te versturen.

3

De gemeente beoordeelt VOW.

→ Proces bij de gemeente

→ Zo vul je een toewijzingsbericht

×

# Verlengen & aanpassen budget

<b>ToewijzingNummer</b>	overnemen uit actuele toewijzing
<b>Referentieaanbieder</b>	overnemen uit VOW
<b>Product</b>	overnemen uit actuele toewijzing
<b>Ingangsdatum</b>	overnemen uit actuele toewijzing
<b>Einddatum</b>	overnemen uit VOW
<b>Redenwijziging</b>	Geïnitieerd door de aanbieder (12)
<b>Omvang</b>	overnemen uit actuele toewijzing
<b>Budget</b>	overnemen uit VOW



Terug naar het overzicht

VOW, doe jij al mee?

## Stappenplan VOW-bericht

1

Kom er achter of je VOW moet gebruiken.

2

Stel het VOW-bericht op de juiste manier op om te versturen.

3

De gemeente beoordeelt VOW.

→ Proces bij de gemeente

→ Zo vul je een toewijzingsbericht

X

# Nieuw product toevoegen naast lopend product

1

<b>Toewijzing Nummer</b>	overnemen uit actuele toewijzing
<b>Referentie aanbieder</b>	overnemen uit VOW
<b>Product</b>	overnemen uit actuele toewijzing
<b>Ingangsdatum</b>	overnemen uit actuele toewijzing
<b>Einddatum</b>	overnemen uit actuele toewijzing
<b>Redenwijziging</b>	leeg laten
<b>Omvang</b>	overnemen uit actuele toewijzing
<b>Budget</b>	overnemen uit actuele toewijzing

2

<b>Toewijzing Nummer</b>	nieuw uit te geven toewijzingsnummer
<b>Referentie aanbieder</b>	overnemen uit VOW
<b>Product</b>	overnemen uit VOW
<b>Ingangsdatum</b>	overnemen uit VOW
<b>Einddatum</b>	overnemen uit VOW
<b>Redenwijziging</b>	leeg laten
<b>Omvang</b>	overnemen uit VOW
<b>Budget</b>	overnemen uit VOW



Terug naar het overzicht

VOW, doe jij al mee?

## Stappenplan VOW-bericht

1

Kom er achter of je VOW moet gebruiken.

2

Stel het VOW-bericht op de juiste manier op om te versturen.

3

De gemeente beoordeelt VOW.

→ Proces bij de gemeente

→ Zo vul je een toewijzingsbericht

X

# Ander product binnen geldigheid actuele toewijzing

1

<b>Toewijzing Nummer</b>	overnemen uit actuele toewijzing
<b>Referentie aanbieder</b>	overnemen uit VOW
<b>Product</b>	overnemen uit actuele toewijzing
<b>Ingangsdatum</b>	overnemen uit actuele toewijzing
<b>Einddatum</b>	ingangsdatum van ToegewezenProduct (2) - 1 dag
<b>Redenwijziging</b>	Geïnitieerd door de aanbieder (12)
<b>Omvang</b>	overnemen uit actuele toewijzing
<b>Budget</b>	overnemen uit actuele toewijzing

2

<b>Toewijzing Nummer</b>	nieuw uit te geven toewijzingsnummer
<b>Referentie aanbieder</b>	overnemen uit VOW
<b>Product</b>	overnemen uit VOW
<b>Ingangsdatum</b>	gewenste ingangsdatum uit VOW, tenzij de ingangsdatum op het moment van toewijzen in het verleden ligt. In dat geval afstemmen met de aanbieder wat de uiteindelijke ingangsdatum dient te worden.
<b>Einddatum</b>	overnemen uit VOW
<b>Redenwijziging</b>	leeg laten
<b>Omvang</b>	overnemen uit VOW
<b>Budget</b>	overnemen uit VOW

← Terug naar het overzicht

VOW, doe jij al mee?

## Stappenplan VOW-bericht

1

Kom er achter of je VOW moet gebruiken.

2

Stel het VOW-bericht op de juiste manier op om te versturen.

3

De gemeente beoordeelt VOW.

→ Proces bij de gemeente

→ Zo vul je een toewijzingsbericht

X

# Ander product aansluitend aan de geldigheid actuele toewijzing

1

<b>Toewijzing Nummer</b>	overnemen uit actuele toewijzing
<b>Referentie aanbieder</b>	overnemen uit VOW
<b>Product</b>	overnemen uit actuele toewijzing
<b>Ingangsdatum</b>	overnemen uit actuele toewijzing
<b>Einddatum</b>	overnemen uit actuele toewijzing
<b>Redenwijziging</b>	leeg laten
<b>Omvang</b>	overnemen uit actuele toewijzing
<b>Budget</b>	overnemen uit actuele toewijzing

2

<b>Toewijzing Nummer</b>	nieuw uit te geven toewijzingsnummer
<b>Referentie aanbieder</b>	overnemen uit VOW
<b>Product</b>	overnemen uit VOW
<b>Ingangsdatum</b>	overnemen uit VOW
<b>Einddatum</b>	overnemen uit VOW
<b>Redenwijziging</b>	leeg laten
<b>Omvang</b>	overnemen uit VOW
<b>Budget</b>	overnemen uit VOW



Terug naar het overzicht